



# METALEX

## Pasy pod i nadrynnowe



## Wiatrownice




W ofercie METALEX znajdują się również

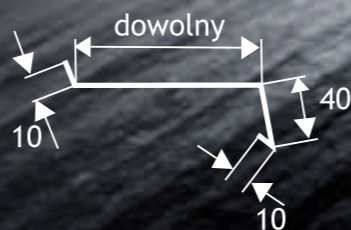
### Akcesoria dachowe:

- barłery przeciwniełne
- systemy rynnowe PLAST-DACH I GALECO
- wkręty farmerskie
- gwoździe do obróbek blacharskich
- uszczelki, kilny
- membrany dachowe
- sillery i taśmy dekarckie
- lakiery do pokryć dachowych
- okna dachowe FAKRO
- wylazy, schody i inne akcesoria FAKRO

## Parapety




## Śniegotłapy



### Pozostała oferta:

- bramy garażowe - segmentowe i uchylne
- bramy przesuwne
- garaże - blaszaki, kontenery, hale
- konstrukcje stalowe

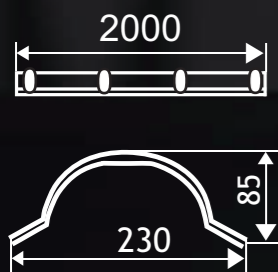
## Rynny koszone



### METALEX PPHU

Zakład produkcji: 33-121 MIKOŁAJOWICE 152A  
tel./fax: +48 14 679 78 59, kom. +48 608 395 676  
Dział Sprzedaży: 33-100 Tarnów, ul. Hodowlana 13A  
tel.fax: +48 14 621 00 45  
www.blachymetalex.pl e-mail: firma@blachymetalex.pl

## Gąsiory

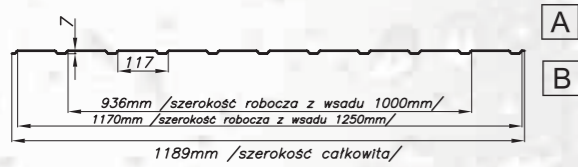



... blachy dachowe  
najnowszej generacji ...



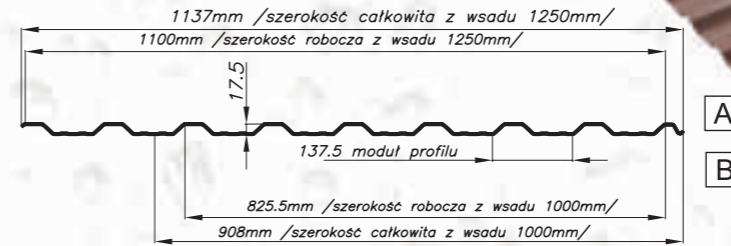
**TRAPEZ - T 14**  
 Szerokość całkowita 1189 [mm]  
 Szerokość krycia 1170 [mm]  
 Wysokość 7 [mm]  
 Długość arkuszy dowolna  
 PROFIL ODWRACALNY

**Trapez - T8**



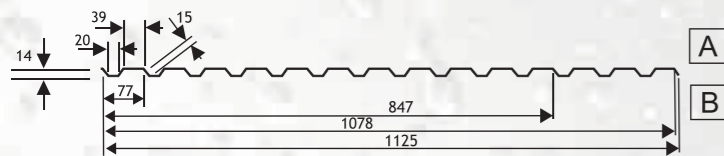

**TRAPEZ - T 18**  
 Szerokość całkowita 1140 [mm]  
 Szerokość krycia 1100 [mm]  
 Wysokość 18 [mm]  
 Długość arkuszy dowolna  
 PROFIL ODWRACALNY

**Trapez - T18**



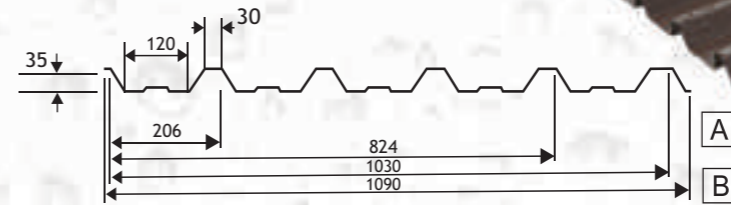

**TRAPEZ - T 14**  
 Szerokość całkowita 1125 [mm]  
 Szerokość krycia 1078 [mm]  
 Wysokość 14 [mm]  
 Długość arkuszy dowolna  
 PROFIL ODWRACALNY

**Trapez - T14**



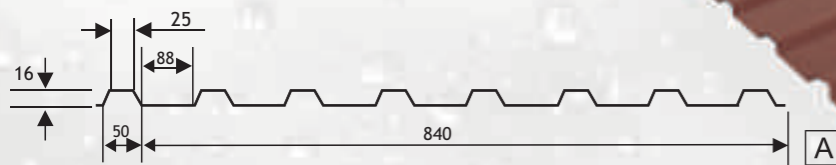

**TRAPEZ - T 35**  
 Szerokość całkowita 1090 [mm]  
 Szerokość krycia 1030 [mm]  
 Wysokość 35 [mm]  
 Długość arkuszy dowolna  
 PROFIL ODWRACALNY

**Trapez - T35**



**TRAPEZ - T 16**  
 Szerokość całkowita 900 [mm]  
 Szerokość krycia 840 [mm]  
 Wysokość 16 [mm]  
 Długość arkuszy dowolna  
 PROFIL DACHOWY

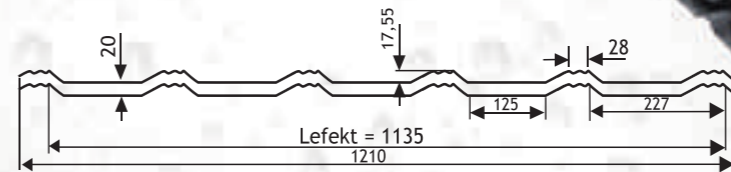

**Trapez - T16**



**BLACHODACHÓWKA - FIŃSKA**

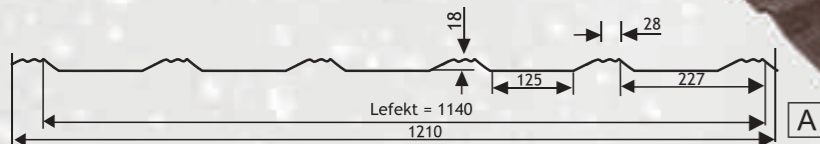

Szerokość całkowita 1210 [mm]  
 Szerokość krycia 1135 [mm]  
 Długość modułu 350/400 [mm]  
 Wysokość 18 [mm]  
 Wysokość przetłoczenia 20 [mm]  
 Długość arkuszy dowolna - zalecana do 6500 [mm]  
 2 RÓWKI KAPILARNE

**BLACHODACHÓWKA - FIŃSKA**



**TRAPEZ - T18 asymetryczny**  
 Szerokość całkowita 1210 [mm]  
 Szerokość krycia 1140 [mm]  
 Wysokość 18 [mm]  
 Długość arkuszy dowolna  
 PROFIL DACHOWY

**Trapez - T18 asymetryczny**



**BLACHODACHÓWKA - WIKTORIA**

Szerokość całkowita 1200 [mm]  
 Szerokość krycia 1103 [mm]  
 Długość modułu 350 [mm]  
 Wysokość 29 [mm]  
 Wysokość przetłoczenia 20 [mm]  
 Długość arkuszy dowolna - zalecana do 6500 [mm]  
 RÓWEK KAPILARNY + DODATKOWY RÓWEK PRZELEWOWY

**BLACHODACHÓWKA - WIKTORIA**

